DODATEK č. 6

Smlouvy o dílo č.j. 115V02300BE08 (115V01300BE05) - 1/SVSL/2013 - 10928/SVSL/13 ve znění Dodatku č.1 ze dne 5.8.2013, ve znění Dodatku č.2 ze dne 18.11.2013, ve znění Dodatku č.3 ze dne 3.2.2014, ve znění Dodatku č. 4 ze dne 17.12.2014 a ve znění Dodatku č. 5 ze dne 18.6.2015 (dále jen „smlouva o dílo")

Smluvní strany:

OBJEDNATEL :
Česká republika - Agentura ochrany přírody a krajiny České republiky, organizační složka státu
se sídlem Kaplanova 1931/1, 148 00 Praha 11 - Chodov
za kterou jedná: RNDr. František Pelc, ředitel
Bankovní spojení: ČNB Praha 1 *č. ú.:* 18228011/0710
IČ: 62933591 *DIČ:* neplátce
telefon: 283 069 242 *fax:* 283 069 241

dále jen **„objednatel"**,

a

ZHOTOVITEL :
INTEREXPO & ULMA 2012, jako sdružení firem

1. Alice Ulmová, akad. Mal. – vedoucí partner sdružení
Útěchovská 12, 644 00 Brno
Zapsán v živnostenském rejstříku vedeném Živnostenským úřadem města Brna
IČ: 42583969
DIČ: CZ465707469
Bankovní spojení: 377346263/0300
e-mail: studio@studio-ulma.cz
Telefon: 542 212 379

2. INTEREXPO BRNO, spol. s.r.o.
Sídlo: Kaštanová 505/70a, 620 00 Brno
Spol. Zapsaná u : Krajský soud v Brně, oddíl C, vložka 1818
IČ: 18828744
DIČ: CZ18828744
Zastoupená: Ing. Otakarem Medkem, jednatelem
Bankovní spojení: 377346263/0300
Telefon: 511 188 083
Fax: 511 188 068

uzavírají tento dodatek ke smlouvě o dílo.

I.

1.1. V průběhu realizace projektu došlo v prosinci 2014 k aktualizaci Jednotného architektonického konceptu (z roku 2009) představujícího manuál pro navrhování návštěvnických středisek AOPK ČR a tím ke změně označení a přejmenování

„Informačního bodu Macocha" na „Informační středisko CHKO Moravský kras – Macocha". V souvislosti s touto aktualizací dojde k umístění jednotících prvků na objektu Domu přírody Moravského krasu, které nejsou obsaženy v původní projektové dokumentaci (PD) ani ve výkazu výměr (viz příloha č.1 - změnový list 12015 a příloha č.2 Jednotný architektonický koncept, manuál pro navrhování návštěvnických středisek-aktualizace 15.12.2014).

1.2. V rámci kolaudačního řízení vyvstaly požadavky stavebního úřadu na doplnění chybějících položek v PD i ve výkazu výměr, a to z důvodu bezpečnosti pohybu návštěvníků v dětské herně a při vstupu do kanceláře tak, aby byly jasně označené velké prosklené plochy na dveřích. Proto bude přistoupeno k polepu těchto prosklených ploch přírodními motivy navazující na expozici v 2. patře a na obsah Dětské herny.

1.3. V důsledku nárazů ptáků spojených s jejich úhynem do oken ve 2. patře bude přistoupeno k vylepení siluet imitující letící ptáky na tyto okna tak, aby došlo k optickému zvýraznění překážky, a tím k zabránění nárazu do okenních tabulí.

1.4. Na základě zkušebního provozu došlo ke zjištění, že se návštěvníci velmi špatně orientují v areálu a z toho vyplynula nezbytnost dopracování informačního a bezpečnostního systému pro zajištění orientace návštěvníka v objektu a v celém areálu (viz příloha č. 1 Změnový list) - do expozice tak musí být doplněny schůdky pro malé návštěvníky, aby dosáhly na dotykové monitory, v dětské herně musí být doplněny prvky pro bezpečnost a zdraví dětských návštěvníků (nanonástřik, úprava podlah, sedací polštáře, lávka). Pro servis a úklid prostoru pod točitými schody z 1. patra do 2. patra musí být zhotoven servisní průlez pod točitými schody pro umožnění přístupu.

1.5. Realizace opatření podle tohoto dodatku je nezbytná pro dokončení expozice, neboť bez nich by expozice nebyla plně funkční. Změny v době zadání nebyly předvídatelné, jsou odsouhlaseny investorem, zhotovitelem, technickým dozorem investora a generálním projektantem ve změnovém listu č.12015 včetně položkového rozpočtu, které tvoří nedílnou přílohu č. 1 tohoto dodatku smlouvy.

1.6. Obě strany prohlašují, že položky víceprací obsažené ve změnovém listu č. 12015 tohoto dodatku vycházejí z cen z původního zadávacího řízení.

II.

2.1. Navýšení nákladů:

Celkem bez DPH	490 102,00 Kč
DPH v platné výši 21 %	102 921,42 Kč

Cena navýšení nákladů celkem včetně DPH v platné výši 593 023,42 Kč.

2.2. Celková cena díla:

Celková cena díla je stanovena včetně 21% DPH na 18 597 363,42 Kč,

Z toho DPH ve výši 21%	3 227 641,42 Kč,
Cena díla bez DPH	15 369 722,00 Kč,

2.3. Nedílnou součástí tohoto Dodatku č. 6 je Změnový list č. 12015 (příloha č.1) včetně výkazů výměr.

III.

3.1. Tento dodatek č. 6 je vyhotoven v pěti stejnopisech, z nichž tři obdrží objednatel a dva zhotovitel. Každý stejnopis má platnost originálu.

3.2. Ostatní ujednání smlouvy o dílo zůstávají v platnosti v plném rozsahu a beze změny.

3.3. Tento dodatek č. 6 smlouvy o dílo nabývá platnosti a účinnosti dnem podpisu poslední smluvní stranou.

3.4. Nedílnou přílohou tohoto dodatku jsou následující přílohy:
Příloha č. 1 - změnový list 12015
Příloha č. 2 - Jednotný architektonický koncept – aktualizovaný k 15.12.2014

V Praze dne 17 12 2015

Za Objednatele :

.....
RNDr. František Pelc,
ředitel AOPK ČR

Agentura ochrany přírody a krajiny ČR
Kaplanova 1931/1
148 00 Praha 11 - Chodov
-1-

V Brně dne 17.12.2015

Za Zhotovitele :

.....
Alice Ulmová akad.mal. vedoucí
partner sdružení č.1,

.....
Ing. Otakar Medek,
jednatel společnosti
INTEREXPO BRNO, spol. s.r.o.
Partner sdružení č.2

Změnový list / protokol o návrhu změny díla č. 12015

Stavba: **Dům přírody Moravského krasu - EXPOZICE**

Objekt Skalní mlýn, Macocha

Objednatel: **AOPK ČR**

Zhotovitel: **INTEREXPO & ULMA 2012**

Projektant: **P.P. Architects s.r.o.**

Změna:

POPIS ZMĚNY

Změnu vyvolal: AOPK ČR

Popis změny:

1/ V důsledku trvání doby od projektu k vlastní realizaci (5 let) došlo v prosinci 2014 k aktualizaci Jednotného architektonického konceptu z roku 2009 a tím ke změně označení a přejmenování Informačního bodu Macocha na Informační středisko CHKO Moravský kras – Macocha. V souvislosti s touto aktualizací dochází k umístění jednotících prvků na objektu, které nejsou v PD a ve výkazu výměr (vlajky, interiérová mapa a infopylon, banner). Hodnota VCP viz příloha.

2/ Po zjištění situace ve vstupní hale č. 102 v objektu Skalní mlýn (umístění dotykového zobrazovače 32" včetně ozvučení a integrovaného PC modulu – vstupní karta a instalačního rámu č. PR009-t1, t2), kdy toto zařízení nelze umístit vzhledem ke skutečné velikosti recepčního pultu, bude toto zařízení přemístěna na IS Macocha- recepce, kde bude funkční jako infokiosek se stejným SW a obsahem identitickým se SM. Dochází jen ke změně umístění. Beze změny hodnoty.

3/ Zajištění bezpečnosti a ochrany zdraví v dětské herně na základě konzultací s odborníky na tvorbu dětských interiérů – nanonástřik, lávka, koberce, sedací polštáře. Hodnota VCP viz příloha.

4/ Zajištění servisního průlezu pod točité schody v místnosti je nezbytné z důvodu obsluhy a úklidu prostoru pod schody. Servisní průlez není v PD ani ve VV. VCP viz příloha.

5/Zajištění přístupnosti dotykových monitorů v celé expozici pro malé návštěvníky formou 10 ks schůdků a opláštění ovladačů-tabletů EXPO42-t3 v 110 F – Život v jeskyních (není v PD ani ve VV). VCP viz příloha.

6/ Zajištění kompletního informačního systému venkovního (SM I Macocha) a vnitřního (svislé označení vstupů, venkovní poutače, ozančení košů pro tříděný odpad, vnitřní orientační tabule v objektu Domu přírody, jednotlivých expozic, autorských děl, návššvního řádu) z důvodu orientace návštěvníků a vč. jazykové mutace. Není v PD ani ve VV. VCP viz příloha

7/ Zajištění výstražného označení na velkých prosklenných plochách z důvodu narážení ptáků a na základě požadavku stavebního úřadu a další bezpečnostní prvky v expozici vč. jazykové mutace (2 okna NP11, skleněná výplň dveří do kanceláře a skleněná výplň na vstupu do dětské herny, bezpečnostní šňůra před 3D plátnem) vše v objektu SM). Není v PD ani ve VV. VCP viz příloha,

8/ Drobné grafické a výtvarné práce, které nebyly předmětem PD ani VV (kresba devonského moře, pohlednice DP vč. jazykové mutace. VCP viz příloha.

9/ MS office do PC v promítacím sále vč.instalace. Bez tohoto SW nelze využít PC , dataprojektor pro přednášky a prezentace v rámci multifunkčního využití místnosti. VCP viz příloha, není v PD ani ve VV.

Způsob projekčního zpracování :

~~zápis do SD~~
~~dodatek PD~~
dokumentace skutečného provedení
~~jiný~~

CENA

náklady na změnu	vícepráce	méněpráce
stavební náklady	490.102,- Kč bez DPH	0,- Kč bez DPH
projekční náklady		

úprava smluvní ceny: ANO
dosud platná cena dle SOD vč. dod. č.: -
zvýšení: -
snížení: -
nová cena: -

Náklady na změnu:	**Jméno**	**Podpis**
zhotovitel	Alice Ulmový, ak.mal.	
objednatel (osoba zmocněná k jednání)	RNDr. Lenka Šoltysová, RNDr. Leoš Štefka	
TDI	Blanka Ponížilová, Ing. Vít Ševčík	
GP	Ing. arch. Pavel Pekár	

TERMÍNY	Termín předání PD změny:
	Termín realizace změny: do 30.11.2015
	Vliv změny na smluvní termín dokončení expozice: žádný
SO D	Změna bude smluvně zakotvena v: Dodávka expozice projekční práce dodatku číslo: 6
PŘÍLOHY	Přílohy: výkaz výměr Aktualizace JAK 2014 Návrh informačního systému
Datum	**30.9.2015**

DŮM PŘÍRODY MORAVSKÉHO KRASU

- dodatek č.6 smlouvy č. 115V02300BE08 (115V01300BE05)-1/SVSL/2013-10928/SVSL/13

- vícepráce

náklady Studio Ulma	**326 400,00 Kč**
náklady Interexpo	**163 702,00 Kč**
náklady celkem	**490 102,00 Kč**
DPH 21%	**102 921,42 Kč**
cena celkem s DPH	**593 023,42 Kč**

RPD	Int	Int s DPH	Ulm		Celkem RPD s DPH
6121		- Kč	155 000,00 Kč	187 550,00 Kč	187 550,00 Kč
6122	20 480,00 Kč	24 780,80 Kč	7 000,00 Kč	8 470,00 Kč	33 250,80 Kč
5137	128 422,00 Kč	155 390,62 Kč	112 000,00 Kč	135 520,00 Kč	290 910,62 Kč
5139		- Kč	38 600,00 Kč	46 706,00 Kč	46 706,00 Kč
5172		- Kč	13 800,00 Kč	16 698,00 Kč	16 698,00 Kč
5169	14800	17908		- Kč	17 908,00 Kč
Celkem	**163 702,00 Kč**	**198 079,42 Kč**	**326 400,00 Kč**	**394 944,00 Kč**	**593 023,42**

"Venkovní a vnitřní orientační označení" Dům přírody Moravského krasu -
- dodatek č.6 smlouvy č. 115V02300BE08 (115V01300BE05)-1/SVSL/2013-10928/SVSL/13

	název	materiál	rozměr	ks	cena bez DPHks	cena bez DPH celkem	RPD	
1.	**Venkovní svislé označení vstupů** (SM)	alubond	650/2200	5	20 000,00 Kč	100 000,00 Kč	6121	155 000,00 Kč
	vnitřní konstrukce Al							
	popis grafika (SM zelená)							
2.	**Venkovní poutač trojúhelník** (SM)	alubond	500/500/500/2500	2	25 000,00 Kč	50 000,00 Kč	5137	112 000,00 Kč
	1ks Macocha, oranžová (Informační středisko, WC)	alubond	500/500/2500	1	25 000,00 Kč	25 000,00 Kč		
	vnitřní konstrukce AL							
	základ beton			3	2 000,00 Kč	6 000,00 Kč		
	popis grafika + maskot netopýr							
3.	**Venkovní označení pro ukládání odpadu,** malé popisky směsný odpad (SM)	alubond	300/300	13	700,00 Kč	9 100,00 Kč	5139	38 600,00 Kč
	nálepka (Macocha)		200/200	10	150,00 Kč	1 500,00 Kč		
	popis grafika							
4.	**Vnitřní orientační tabule** - vstup	plexi	1650/1650	kpl	36 000,00 Kč	36 000,00 Kč	6121	
	1NP + popis grafika							
	2NP + popis grafika							
	nerez trny							
5.	**Vnitřní označení expozice "Člověk v Moravském krasu"** umístěné v prostoru	komatex	1850/600	1	7 000,00 Kč	7 000,00 Kč	6122	7 000,00 Kč
	popis grafika							
	závěsná lanka							
6.	**Kancelář** / skleněná výplň	fólie	800/2000	1	5 000,00 Kč	5 000,00 Kč	5137	
	popis grafika							
7.	**Vstup dětská herna**/skleněná výplň, dveře a výkladec	fólie	2400/2000	1	12 000,00 Kč	12 000,00 Kč	5137	
	popis grafika							
8.	**Výstražné označení na oknech**/siluety ptáků	fólie		2	4 000,00 Kč	8 000,00 Kč	5137	
	výšková venkovní montáž							
	popis grafika							

9.	**Kresba k devonskému moři-autor Pavel Dvorský**	podklad pro tisk		1	7 000,00 Kč	7 000,00 Kč	5172	13 800,00 Kč
10.	**Venkovní označení autorských děl**	alubond	300/300	2	2 000,00 Kč	4 000,00 Kč	6121	
	popis grafika, s kresbou plánku s umístěním posedů							
11.	**Návštěvní řád + PPS + tel.čísla**	plexi (kryt+záda)+ trny	400/800	5	3 000,00 Kč	15 000,00 Kč	6121	
	dětská herna, vstup 3D kino, vstupní hala, 2NPu kanceláře, Macocha							
	popis grafika							
12.	**Pohlednice Domu přírody**	10 000 ks	dle manuálu		28 000,00 Kč	28 000,00 Kč	5139	
	290g, 4/2, 1/3 A4, baleno po 500 ks							
	příprava pro tisk							
	fotografie 4ks							
13.	**Bezpečnostní stojany se šňůrou (3D kino)**	3 ks			2 000,00 Kč	6 000,00 Kč	5137	
14.	**MS office 3D kino do PC**, vč.instalace	1ks			6 800,00 Kč	6 800,00 Kč	5172	

Cena celkem včetně dopravy a montáže a bez DPH **326 400,00 Kč** 326 400,00 Kč

DŮM PŘÍRODY MORAVSKÉHO KRASU - dodatek č.6 smlouvy č. 115V02300BE08 (115V01300BE05)-1/SVSL/2013-10928/SVSL/13
- vícepráce

kategorie	část	název	označení	popis	rozměry	MJ	Dodaná skutečnost: množství celkem	Dodaná skutečnost: cena jednotková bez DPH (CZK)	Dodaná skutečnost: cena celkem bez DPH (CZK)	Výše VCP: množství celkem	Výše VCP: cena celkem bez DPH (CZK)	RPD
interiér	NS-Macocha-101	infopanel s mapou ČR s ZCHÚ, dvojjazyčně – CZ + EN pro IS Macocha	IS023	Mapa UV stabilní + nosná konstrukce + licence (rámeček ve stejném designu jako expozice)	1500 x 2000 mm	ks	2,00	21 300,00	42 600,00	1,00	21 300,00	5137
exteriér	NS-Macocha-EXTERIÉR	Vlajkový stožár pro IS Macocha	M1			ks	4,00	15 000,00	60 000,00	2,00	30 000,00	5137
exteriér	NS-Macocha - EXTERIÉR	Informační hranol pro IS Macocha	M2			ks	2,00	30 000,00	60 000,00	1,00	30 000,00	5137
interiér	NS-SM-110 / NS-SM-201	Schůdky	-	schůdky k panelům, vč. PÚ	410 x 440 x 340 mm	ks	10,00	1 245,00	12 450,00	10,00	12 450,00	5137
interiér	NS-SM-128 / NS-SM-201	Nanonástřik	-	nanonástřik prvků mobilního interiéru dětské herny, koberce, sedacích polštářů		komplet	1,00	9 800,00	9 800,00	1,00	9 800,00	5137
interiér	NS-SM-128	Koberec zátěžový	-	zátěžový koberec zelený vč. pokládky do dětské herny	3700 x 4100 mm	ks	1,00	11 120,00	11 120,00	1,00	11 120,00	5169
interiér	NS-SM-128	Koberce kruhové	-	kusové koberce do dětské herny, různé průměry	4 x D=80 cm, 4 x D=100 cm	ks	8,00	669,00	5 352,00	8,00	5 352,00	5137
interiér	NS-SM-128	Sedací polštáře	-	sedací poštáře různých barev, dětská herna		ks	5,00	1 700,00	8 500,00	5,00	8 500,00	5137
interiér	NS-SM-110-B	Dvířka do EXP008 - průlez	-	servisní vstup do prostoru pod točitými schody		ks	1,00	7 230,00	7 230,00	1,00	7 230,00	5137
exteriér	NS-SM-EXTERIÉR	PVC banner	-	Banner ke vchodu IS Macocha	600 x 2000 mm	ks	1,00	1 700,00	1 700,00	1,00	1 700,00	6122
AVT	NS-SM-110-F	Opláštění tabletů		Ochranné kryty pro tablety	290 x 200 x 20 mm	ks	5,00	1 600,00	8 000,00	5,00	8 000,00	5137
dětská herna	NS-SM-128	Lávka	-	Dřevěná přechodová lávka nad sítí, vč. zkosených náběhů a kotvení	450 x 1200 mm	ks	1,00	13 250,00	13 250,00	1,00	13 250,00	6122
exponáty	NS-SM-110	Překlad do AJ		překlady do AJ		komplet	1,00	5 000,00	5 000,00	1,00	5 000,00	5169
				CENA CELKEM VČETNĚ DOPRAVY A MONTÁŽE							**163 702,00**	

6122	20 480,00
5137	128 422,00
5169	14 800,00

JEDNOTNÝ ARCHITEKTONICKÝ KONCEPT
manuál pro navrhování návštěvnických středisek AOPK ČR

Dům přírody

JEDNOTNÝ ARCHITEKTONICKÝ KONCEPT
manuál pro navrhování návštěvnických středisek AOPK ČR

Dům přírody

- Prezentovat vizi a strategii ochrany přírody a krajiny AOPK ČR
- Návrh jednotících prvků vnitřního a vnějšího vybavení DP
- Barevné, materiálové a funkční řešení JP s ohledem na regionalitu
- Respektovat platný grafický manuál AOPK ČR
- Příklady vhodných a problémových realizací

ÚVOD 3
PŘEHLED JEDNOTÍCÍCH PRVKŮ 4
ZÁKLADNÍ SYMBOLY DP 5
OZNAČENÍ DP 6
PREZENZACE DP 7
HLAVNÍ ZÁSADY PRO ZPRACOVÁNÍ NÁVRHU STAVBY 9
STAVEBNÍ MATERIÁLY 10
STAVEBNÍ PROGRAM 11
PROPOJENÍ INTERIÉRU S EXTERIÉREM 13
VSTUPNÍ HALA 14
PŘÍKLAD PROVOZNÍHO A TECHNICKÉHO ZÁZEMÍ 15
VÝTVARNĚ ZPRACOVANÝ HERNÍ PRVEK U VSTUPU 16
FUNKČNÍ VÝTVARNÝ PRVEK 17
INTERAKTIVNÍ PRVKY 18
PROJEKČNÍ TECHNOLOGIE, MULTIMEDIA 19
ZOHLEDNĚNÍ NÁVŠTĚVNÍKŮ ŽIJÍCÍCH SE ZDRAVOTNÍM POSTIŽENÍM 20
PROPAGAČNÍ PŘEDMĚTY 21
ZÁJMOVÉ SKUPINY 22

TECHNICKÉ PŘÍLOHY
DVOJICE PRAPORŮ 23
PYLON 24
ÚZEMNÍ SOUHLAS 25
MAPA 26
BANER 28
LETÁK 29
POHLEDNICE 30

DOPLNĚK – MANUÁL PRO NAVRHOVÁNÍ INFORMAČNÍCH STŘEDISEK AOPK ČR (10 SAMOSTATNÝCH STRÁNEK)

Autoři: Ing. arch. Eva Velková, Helena Kubíková
Spoluautoři: Zita Nielsen

Vypracováno pro AOPK ČR, Kaplanova 1931/1, 148 00 Praha 11, Chodov
objednávka ze dne 13.10.2014

Aktualizace 15.12.2014

DP Dům přírody
JP Jednotící prvky
JAK Jednotný architektonický koncept
IS Informační středisko

Uvedené fotografie jsou z veřejně dostupných zdrojů

ÚVOD

Dům přírody

HLAVNÍ MYŠLENKA

Jen člověk s hlubokým vztahem k přírodě chápe a respektuje nezbytná omezení v chráněných územích.

Ideální formou je autorská expozice - nedojde ke konfliktu mezi autorem a realizátorem.

Je třeba především působit na emoce, rozvíjet smyslové poznání autentické přírody. Vědecká fakta jsou následná a doplňující.

Interiér i exteriér budou vždy pojaty jako jeden celek, zpracované jedním autorem - kolektivem

ZÁSADY PŘÍSTUPU K NÁVŠTĚVNÍKŮM

- nementorovat, nepoučovat, nabídnout aktivní samostatné vyhledání informací
- vstřícný přístup, uvítat návštěvníka jako hosta
- přehledná orientace vně i uvnitř objektu
- nárok na výtvarnou kvalitu, funkční prvek výtvarně zpracovaný přináší zároveň i umělecký zážitek – vždy platí zásada prezentovat přírodu v autentickém stavu, nepřipouští se jakákoliv komerční stylizace (bobr s aktovkou!!)
- pracovat s momentem překvapení – dopřát smyslové zážitky (zrak, sluch, hmat, čich…)
- ideální je zapojit místní obyvatele (spolky, školy.), spolupráce při realizaci instalace
- provoz přátelský pro občany žijící s postižením
- zohlednění zájmových skupin v daném regionu (pěší, rodiny s dětmi, senioři, cyklisti, běžkaři, horolezci, vodáci, pejskaři…)

Při použití je nezbytné zohlednit danou lokalitu podle:

- výskytu místních přírodnin, rostlin a živočichů
- tradičních materiálů
- tradičních řemesel
- tradičních stavebních prvků
- možné iniciativy místních kooperujících týmů i jednotlivců (rozvoj občanské společnosti)

… HAUS DER NATUR … Schwarzwald …
- v expozici je třeba zohlednit hlavně to, co zajímá vaše návštěvníky – ne pouze informace, které jsou zajímavé pro biology a jiné vědce

Dlouhodobě, generacemi se utvářející pocit příjemné krajiny, je dán kulturně. Hluboký vztah k přírodě je spojen se smyslovým poznáním, s prožíváním, s příjemným zážitkem, s pocitem štěstí, ale i s dobrodružstvím a objevováním nového.

PŘEHLED jednotících prvků (JP)

Dům přírody

SYMBOLIKA A OZNAČENÍ
1. Základní symboly DP
2. Označení DP
3. Prezentace DP

STAVBA
4. Hlavní zásady pro zpracování návrhu stavby
5. Stavební materiály
6. Stavební program
7. Propojení interiéru s exteriérem
8. Vstupní hala

EXPOZICE A VYBAVENÍ
9. Příklad technologie provozního zázemí
10. Výtvarně zpracovaný herní prvek u vstupu
11. Funkční výtvarný prvek
12. Interaktivní prvky
13. Projekční technologie, multimedia
14. Zohlednění návštěvníků žijících se zdravotním postižením

DOPLŇKY
15. Propagační předměty
16. Zájmové skupiny (cyklisti, pěší..)

Jsou základními kameny jednotících prvků
(barvy a symbolika)

Detaily grafického řešení
Jsou vypracovány v platném grafickém manuálu AOPK a DP
(Zita Nielsen)

SYMBOLIKA A OZNAČENÍ

Dům přírody

1. ZÁKLADNÍ SYMBOLY DP

- BARVY A PÍSMO
  zelená symbolizuje přírodu
  zelená je základní barva AOPK
- NÁZEV
  DŮM PŘÍRODY se jménem jednotlivé CHKO ve 2.pádě, s piktogramem
- MOTO
- PŘÍBĚH
  V každé chráněné oblasti se bude celým areálem DP odvíjet individuelní příběh (symbolu - maskota) a promítne se i do jeho akcí pro veřejnost a obecně do reprezentace DP
- REGIONÁLNÍ SYMBOL (maskot)
  živočich, charakteristický pro jednotlivou chráněnou oblast

Zásady a grafické zpracování je rozpracováno v grafickém manuálu DP Zita Nielsen

ZÁKLADNÍ PRVKY DP
jsou základními kameny JP a budou použité zásadně a jednotně v každém DP

Dům přírody

Dům přírody

- možnosti grafického zpracování (zásada autentického zobrazení)
- možnosti pozorování v jeho přirozeném prostředí
- oblíbenost
- uchopitelnost

SYMBOLIKA A OZNAČENÍ

Dům přírody

2. OZNAČENÍ DP

- DVOJICE PRAPORŮ - první upoutávka, viditelná zdaleka (z auta, kola) Osadit u silnice (u odbočky k DP)
- PYLON - detailnější nasměrování ke vstupu do objektu
- MAPA - všech CHKO, DP, IS (infotabule)
- ORIENTAČNÍ SYSTEM (jednotný)
- BANERY - informace o příležitostných aktuálních akcích

UMÍSTĚNÍ PRVKŮ
je třeba s předstihem zakomponovat do návrhu DP a konzultovat se zadavatelem

Je třeba dbát na:
- hranice pozemku
- zahradní úpravy
- oplocení
- vedení cest (exteriér)
- souběh a soulad s VZT, vytápěním, elektroinstalací (vypínače)

tyto jednotící prvky jsou základní identifikací a budou aplikovány jednotně ve všech DP

Dům přírody

SYMBOLIKA A OZNAČENÍ

3. PREZENTACE DP

Cílem je jednotná, nezaměnitelná identifikace DP a propojení jednotlivých DP mezi sebou

Zásady prezentace DP jsou závazné pro všechny DP

WEBOVÉ STRÁNKY
- povinné použití webových stránek AOPK (pro tento účel vytvořených) a jejich aktualizaci
- provoz webových stránek zajišťuje AOPK
- správu jednotlivých stránek DP bude mít na starost jednoznačně provozovatel DP
- příspěvky zde umisťované se budou týkat výhradně DP, zde pořádaných akcí a jeho provozu. IT pracovník na regionálním SCHKO pracovišti bude mít editační přístup do redakčního systému pro svůj dům přírody
- jen dobře a aktuálně naplněný web zvýší a podpoří vyhledávání DP na internetu

PROPAGAČNÍ MATERIÁLY
AOPK zajistí návrh a výrobu těchto propagačních materiálů
- pohlednice(místní)
- letáky(lokality)
- trička (stejná pro AOPK)

PREZENTACE
Při každé prezentaci bude nadále používána jednotná grafická šablona AOPK

STAVBA

Zásada udržitelného života

EKOLOGIE – EKONOMIE – SOCIÁLNÍ ASPEKT

novostavba – rekonstrukce

„Naturparkhaus Ruhestein" - novostavba

ekologické centrum Sluňákov

fara Bartošovice-DP rekonstrukce

STAVBA

4. HLAVNÍ ZÁSADY PRO ZPRACOVÁNÍ NÁVRHU STAVBY

platí bezvýhradně pro novostavby, u rekonstrukcí lze ustoupit jen ze zásadních důvodů

- ŠETRNÁ K ŽIVOTNÍMU PROSTŘEDÍ
- SOUDOBÁ (ne repliky)
- VYSOKÁ KVALITA PROVEDENÍ
- REGIONÁLNÍ ZDROJE
- VYSOKÁ ESTETICKÁ HODNOTA
- ROZMANITOST, PŘITAŽLIVOST
- KONSTRUKCE:

  DŘEVOSTAVBY
  ZDĚNÉ (např. proluky)
  MONOLITICKÉ (např. stavby zapuštěné v terénu)

Stavba bude:
- provozně úsporná – využití moderních úsporných technologií při respektování místních podmínek
- splňovat současné tepelně-technické požadavky na provoz,
- využívat místní zdroje (voda, dešťové vody, solární energie, topivo) = šíření osvěty v populaci.

Pozor na zásadu nekomerčního provozu – s přebytky energie nelze dále obchodovat!

Stavba DP musí být [illegible] a kvalitou [illegible] pro okolní stavebníky

Stavba zásadně není v rozporu se svým okolím, je harmonicky začleněná do obrazu krajiny a terénního reliéfu, neruší hmotou, tvarem, barevností ani použitými materiály - jsou upřednostňovány materiály místní, druhotně použité a recyklovatelné

Novostavba musí být jednoznačně současná – bude sloužit současným potřebám veřejnosti (repliky se nepřipouštějí). Tradiční prvky použít soudobým způsobem – moderní stavba respektuje a ctí staré hodnoty.

Obecně má pěstovat vkus občanů a jejich schopnost odlišit kýč (=napodobeninu, nefunkční a cizí zdobnost, okázalost bez vztahu k okolí…).

Určenost regionálními podmínkami znamená, že požadavky na ekologickou stavbu nesmí potlačit místní ráz a charakter, ale měla by vést k hrdosti na místní tradice, řemesla, osvědčený způsob zástavby – orientace objektu…

STAVBA

5. STAVEBNÍ MATERIÁLY

- používání místních materiálů
- materiály šetrné k životnímu prostředí (upřednostnit přírodní produkty)
- materiály recyklované a recyklovatelné
- využití obnovitelných zdrojů

Staré cihly a staré dlaždice uplatnit v interiéru jako funkční i dekorativní prvek, stejně tak stará prkna, parapety, vitráže, dveře, kování – různé typy starých klik a kliček, kované hřebíky (=věšák) – i jednotlivé kusy lze využít jako nápaditý detail (např. ve skladbě podlahy)

Přírodní materiály elegantně stárnou (poškrabané dřevo x poškrabaný plast)

- materiály pro dřevostavbu
- kamenné zdivo (podezdívky, terénní zídky, oplocení, kameny – šlapáky na venkovní cestičky)
- staré cihly a dlaždice
- hliněné omítky a stavby
- proutí, větve - oplocení
- tepelná izolace (ovčí vlna, sláma, konopí, foukaný recyklovaný papír)
- desky podlahové, obkladové, konstrukční (lisované z dřevoštěpků a pilin)
- UV folie na okna
- reflexní folie
- zastínění – slunolamy, žaluzie, rolety

STAVBA

6. STAVEBNÍ PROGRAM

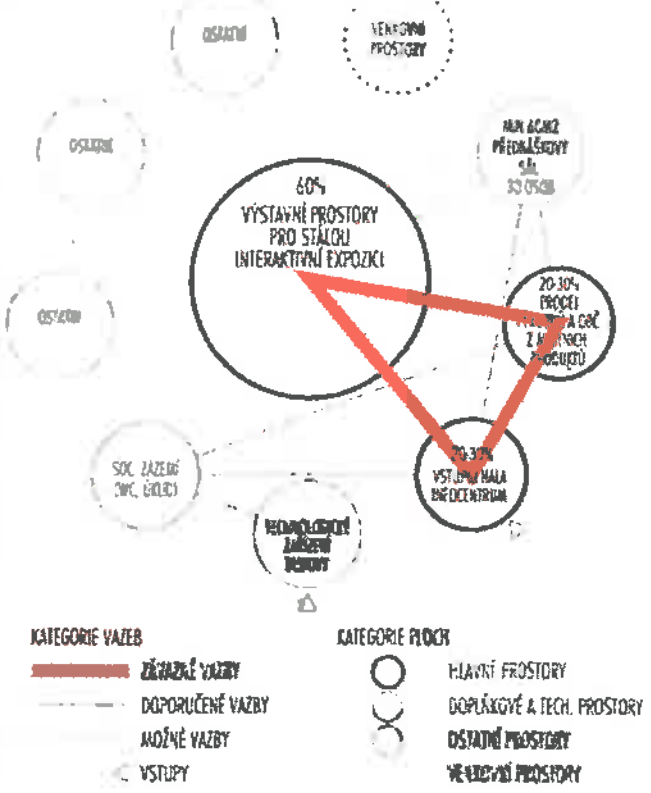

popis jednotlivých vazeb

Závazné vazby	*Optimálním uspořádáním dispozice je uspořádání výstavních prostor, vstupní haly s infocentrem a prodejnou v jedné místnosti a v jednom podlaží. Návrh musí umožnit preferovanou sociální komunikaci po horizontále.*
Doporučené vazby	*Jsou nutnými vazbami, které jsou definovány konkrétním zadavatelem a příslušnými předpisy (hygienickými, požárními)*
Možné vazby	*Vychází z požadavku konkrétního zadavatele*
Vstupy do objektu	*Hlavní vstup do objektu je třeba akcentovat ve vztahu k příjezdu a přístupu k domu. Technologické a provozní vstupy je třeba navrhovat v nejmenší míře ve formě, odpovídající jejich významu.*

STAVBA

6. STAVEBNÍ PROGRAM

popis jednotlivých ploch

Hlavní prostory	*Výstavní prostory pro stálou interaktivní expozici*	*V souběhu s návrhem prostor musí probíhat návrh expozice. Minimální plošná výměra je 200m²*
	Vstupní hala a infocentrum	*Zahrnuje prostor vstupu s infopultem, který odděluje část pro veřejnost od jednotlivých pracovišť zaměstnanců ve formě otevřeného prostoru*
	Prodej výrobků a občerstvení z místních produktů	*Je třeba preferovat samoobslužný prodej s minimem skladového zázemí*
Doplňkové a technické prostory	*Přednáškový sál pro min. 30 diváků*	*Víceúčelový sál s rovnou podlahou, vybavený variabilním nábytkem*
	Sociální zázemí	*Nutné sociální vybavení vč. zařízení pro imobilní a pultu pro přebalování dětí. Šatna (např. ve formě věšákové stěny bez obsluhy)*
	Technologické zařízení budov	*Nutné prostory a plochy pro TZB*
Ostatní prostory	*Prostory požadované zadavatelem (AOPK ČR)*	*Podle konkrétního případu*
	Prostory požadované provozovatelem (OPS)	*ditto*
Venkovní prostory	*Plochy před vstupem a interaktivní plochy v návaznosti na expozici*	*ditto*

Dům přírody

STAVBA

Dům přírody

7. PROPOJENÍ INTERIÉRU S EXTERIÉREM

prolínání obou prostorů, umožní aktivní i pasivní čekání na odbavení více skupin (herní prvky pro děti, kryté posezení pro odpočinek seniorů)

PŘÍKLADY:

- odpočinkový prostor – posezení
- vnější expozice
  ukázka místních minerálů
  vzorky dřev - poznávání
  příklady likvidace odpadků
- vybavení pro cyklisty a pěší
- prostor pro psy (kotce, zdroj vody)
- herní komponenty pro děti
- vegetace v přirozeném prostředí
- provozování kompostu – tlení odpadků ve volné přírodě
- místní typické příklady: meandrující řeka – regulovaná řeka (jak rychle proteče ..)
- ohniště (s amfiteátrem)
- zastřešená terasa - altán

Dům přírody

STAVBA

Dům přírody

8. VSTUPNÍ HALA

- prostorná, přehledná, s jasnou orientací (infopult, WC, posezení, zábavné informace po dobu čekání na odbavení)
- dobrá akustika – nutno počítat s hlukem - skupiny čekajících návštěvníků (až 2 školní třídy, skupiny seniorů...) nesmějí rušit provoz u infopultu
- prvky (zákoutí) pro posezení (senioři) a zabavení (školáci)
- WC v dostatečném počtu (zdlouhavé čekání školáků), dostatečně prostorné, základní hygiena včetně toalet papíru, mýdla, kvalitních osoušečů (minimalizovat papírové ručníky), vyřešit ekologické nakládání s odpadními vodami
- věšáky a placené skříňky k odkládání oděvů a zavazadel
- velikost písma volit s ohledem na seniory
- základní komentáře dvojjazyčně
- informace srozumitelné a zábavné pro děti

obsluha infopultu

- nezbytný sehraný tým lidí (min. 2, lépe 3), perfektní vystupování, nutné vzdělání v oboru. Tito lidé vytvářejí první dojem návštěvníka z DP.
- poskytuje: prodej vstupenek, informace o DP, okolí, místní dopravě, vybavenosti
- zajišťuje základní servis a údržbu expozice a AVT techniky (zásadně volit jednoduché technologie, se snadnou výměnou poškozených částí, maximální prevence proti stoupajícímu vandalismu)

šetrné moderní vybavení

Dům přírody

EXPOZICE A VYBAVENÍ

Dům přírody

9. PŘÍKLAD PROVOZNÍHO A TECHNICKÉHO ZÁZEMÍ

použít v exteriéru minimálně jednu ukázku konkrétní technologie s vysvětlením, kdy a jak je vhodné ji použít

PŘÍKLADY:

- solární kolektory
- způsob vytápění
  dřevo, dřevoštěpky, paletky
  biomasa
  tepelné čerpadlo
- kompostovací WC
- kompost – ukázka provozu (dobře-špatně), ukázka (denního) objemu kompostovatelných odpadků vyprodukovaného typickou rodinou
- kořenová čistička
- dešťová voda – druhotné využití

Dům přírody

EXPOZICE A VYBAVENÍ

Dům přírody

10. VÝTVARNĚ ZPRACOVANÝ HERNÍ PRVEK U VSTUPU

AUTORSKÉ DÍLO, robustní, masivní a bytelný prvek, odolný vůči vandalům vhodně umístit před vstupem do objektu nebo na pozemek

materiál: [illegible]

zábava při čekání před vstupem do expozice (sejde-li se více škol)

PŘÍKLADY:

- brána, stan, posed
- rozhledna,
- šnečí ulita, žába,
- mamut, kůň
- žebřík, roubené klády
- proutěný tunel
- jezírko,
- terénní zlom ..
- (neomezená škála možností)

Dům přírody

EXPOZICE A VYBAVENÍ

Dům přírody

11. FUNKČNÍ VÝTVARNÝ PRVEK

AUTORSKÉ DÍLO, provozně i výtvarně začleněný do interiéru, originálně pojednaný, součást interiéru zásadního významu.Např.: prodejní a informační pult, doplňky - lavice, stoly, police, brána, altán, herní prvek

Dům přírody

EXPOZICE A VYBAVENÍ

Dům přírody

12. INTERAKTIVNÍ PRVKY

v celé expozici budou zohledněny principy aktivního poznávání, tj. prvky z přírodních materiálů, odolné, určené k přímému kontaktu a dotýkání

nevhodné: zdravotně závadné, křehké, nebezpečné prvky, např. jedem ošetřené vycpaniny, ostré hrany, nestabilní desky...

PŘÍKLADY:

- herní prvky (např. pro zodpovězení otázky přenést získaný předmět do jiného panelu)
- zvukové podněty (zpěv ptáků na MP3, hmyz, větší živočichové a jejich charakteristické projevy)
- hmatové podněty (dřevo - stromy, hlína, horniny a minerály)
- vodní prvek - akvárium nebo paludárium
- poznávání různých druhů dřev a hornin (minerálů) → skládačka
- siluety letících ptáků - poznávání
- mikroskop
- ukázky místních semen, brouků, hmyzu, motýlů – lupa'
- panel smyslů

Sezení - poznávačka dřev

Dům přírody

EXPOZICE A VYBAVENÍ

Dům přírody

13. PROJEKČNÍ TECHNOLOGIE, MULTIMEDIA

použití nejmodernější technologie a vybavení pro aktivaci vícesmyslového vnímání v DP

PROSTOROVÝ NEBO DIGITÁLNÍ MODEL KRAJINY CHKO, VYBAVENÝ MODERNÍ MULTIMEDIÁLNÍ TECHNOLOGIÍ

- interaktivní vnímání
- ekologické nahrazení konvenčních panelů, map a informačních materiálů
- reprezentace DP
- podpora orientace
- obměnitelnost

3D technologie

interaktivní – touch technika

Dům přírody

EXPOZICE A VYBAVENÍ

Dům přírody

14. ZOHLEDNĚNÍ NÁVŠTĚVNÍKŮ ŽIJÍCÍCH SE ZDRAVOTNÍM POSTIŽENÍM

Cílem je nadstandardní vstřícnost, překračující rámec daný vyhláškou

použití nejmodernější technologie a vybavení pro orientaci ale i možnost **vícesmyslového vnímání** v DP návštěvníků se zdravotním postižením

Výzva: použít elektronický zapůjčitelný průvodce (typu ipod), který je vybaven zvukovou, vizuální, orientační i komunikační složkou, poskytující maximální komfort všem hendikepovaným skupinám (vždy k dispozici, přináší soběstačnost, usnadňuje smyslové vnímání. možno použít i jako průvodce v oblasti CHKO)

- akustické sloupky
- vodicí pruhy
- orientační značení hmatové písmo, braille
- na obrazovce základní informace přetlumočená do znakové řeči

Dům přírody

DOPLŇKY

Dům přírody

15. PROPAGAČNÍ PŘEDMĚTY

ZÁKLADNÍ TYPY S JEDNOTNOU GRAFICKOU ÚPRAVOU
letáky – pohledy – trička

- produkty zaměřené na potřeby návštěvníků DP
- hry pro děti i dospělé
- regionální upomínkové předměty (místních materiálů a řemesla)

produkty ekologické
jak z hlediska výroby a likvidace
ale i z hlediska ekologické výchovy,
inspirace na šetření či získání energií alternativními cestami – použití technologie zítřka v denním životě i dnes
(solární baterka, na manuální pohon – bez baterií)

systém sběratelství

funkční, kvalitní a výtvarně hodnotné předměty, zaměřené na potřeby návštěvníků DP s upřednostněním místních materiálů



Dům přírody

DOPLŇKY

Dům přírody

16. ZÁJMOVÉ SKUPINY

vtipné – kompetentní – funkční vybavení pro potřeby návštěvníků DP

zohlednění všech typů zájmových skupin návštěvníků v jednotlivých regionech

- cyklisti
- pěšáci
- běžkaři
- horolezci
- vodáci
- pejskaři
- rodiny s dětmi
- senioři
- školy

- stojany na kola
- zastřešený prostor pro posezení (senioři)
- stůl na přebalování dětí
- potřeby pro opravu kol
- mapy, průvodce
- potřeby k orientaci v krajině
- základní zdravotní ošetření
- kotec pro psy, zdroj vody

Dům přírody

TECHNICKÁ PŘÍLOHA

Dům přírody

DVOJICE PRAPORŮ

Vždy dvojice praporů (zelený a oranžový) vedle sebe

Poloha

první signál, navádí a směruje příchozí návštěvníky, musí být vidět zdaleka (z auta, z kola.) Osadit u silnice (odbočky k DP) - pozor na nevhodné seskupení s dopravními značkami

Rozměry

výška stožáru 6m
výška praporů cca 5m (ostatní rozměry viz obr.)
prapory budou na stožáry nasazeny spodním okrajem cca 700mm nad terénem (tzn. nízko při zemi)

Materiál

- stožár: sklolaminátový stožár typ Super s vnitřním vedením lanka
- barva bílá (standard, nejlevnější), šedá RAL 7042 (příplatek 10%). Jiná barevnost – příplatek 7 500,-Kč
- uzavření otvoru stožáru shora (hlavice) nejjednodušším typovým prvkem
- vlajky: PES vlajkovina Polystreč 120g/m2
- musí umožňovat běžnou údržbu – čištění, praní, výměnu..

Dodavatel:
Ing. Jiří Palic
BP Bohemia CZ s.r.o.
Antala Staška 182, 512 51 Lomnice n. Pop.
www.bpbohemia.cz



Dům přírody

TECHNICKÁ PŘÍLOHA

Dům přírody

PYLON – infopanel u vstupu

Poloha druhý signál, směruje návštěvníky ke vstupu do DP

Rozměry 900/900/2200mm (=výška)

Tvar
čtyřhran – plášť (4 stěny). Musí být dobře přístupný ze všech 4 stran, stěny osadit cca 15-20 cm nad terénem (odstřikování dešťové vody). Text a mapy umístit na pylonu ve výšce 50 cm – 180 cm nad terénem (= čtecí výška)

Materiál
Odolný, pro celoroční použití v exteriéru, musí umožňovat běžnou údržbu, čištění, výměnu.
opláštění – Dibond deska
nosná konstrukce a zavětrování – kovová svařená konstrukce
Vhodné je zakomponovat dovnitř osvětlení tak, aby celý pylon ve tmě mírně svítil (průsvitný materiál, nikoliv průhledný) – vnitřní zářivky nebo reflektor

Text
1. strana pylonu obrázek symbolu (maskota) dané lokality, s krátkou a zajímavě podanou informací. Dále stručný výstižný text přibližující některou z jedinečností oblasti (formou citátu, vtipné příhody...)
Tyto dva texty by měly mít rozdílnou velikost písma (zajímavější vzhled).
2. strana pylonu informace o provozovateli, zřizovateli, provozní době
3 strana mapa CHKO
4. strana povinná publicita EU, přehled tvůrců a realizátorů DP

Instalace pylonu někdy podléhá územnímu souhlasu
(v příloze vzor žádosti)
U památkově chráněných objektů někdy konflikt s NPÚ (nesouhlas s instalací před objektem) – nutno řešit individuelně, kompromisem, možné je alternativní provedení jako trojhran

Dům přírody

TECHNICKÁ PŘÍLOHA

Dům přírody

Městský úřad Mariánské Lázně
Stavební úřad

Mariánské Lázně, dne 18.01.2012

Vyřizuje: Ing. Libuše Uhlířová
Telefon: 354 962 186

ÚZEMNÍ SOUHLAS

Městský úřad Mariánské Lázně, stavební úřad, jako stavební úřad příslušný podle § 73 odst. 1 písm. f) zákona č. 183/2006 Sb., o územním plánování a stavebním řádu (stavební zákon), ve znění pozdějších předpisů (dále jen "stavební zákon"), posoudil podle § 96 odst. 1 a 2 stavebního zákona záměr stavebníka a tvrdého sportoviště, které dne 12.01.2012 podal:

Agentura ochrany přírody a krajiny České republiky, organizační složka státu, IČ 42629899, Nuselská 39, 140 00 Praha,
Národní park Šumava, Pivovarská 1, 385 01 Vimperk
zastoupená na základě plné moci Ing. Zdeňkou Havlíčkovou, Ph.D., vedoucí Správy v Mariánské Lázni, Masarykova 54, Mariánské Lázně, 353 01 Mariánské Lázně

dále jen "stavebník" a na základě ustanovení § 96 stavebního zákona

souhlasí s umístěním stavby

Návštěvnické středisko Dům přírody Slavkovského lesa
umístění informačního
Mariánské Lázně, Hlavní

dále jen "stavba" na pozemku par. č. 2177 v katastrálním území Mariánské Lázně

Dle § 96 odst. 2 stavebního zákona:

- Nebude-li geodetickým zaměřením zjištěno jiného, bude umístění dotčené části přístavby ceny i parcela par. č. 2177 k. ú. Mariánské Lázně v odstupu 20,4 m od severovýchodního rohu stávajícího objektu bílkovnice na pl. č. 2363, k. ú. Mar. Lázně. Konečné umístění kontrolní a přechodné zpevněné plochy o půdorysu 6,0 m x 9,0 m a výšce 2,8 m na jižních betonových pažinách 8,3 m x 8,2 m do hloubky 0,8 m.

Vymezení dotčené nemovité věci stavby

- Stavba bude provedena na nedotčené části stávající zpevněné přístupové cesty na pozemku p.p.č. 2177 k.ú. Mariánské Lázně (mimo plochu) ve vlastnictví státu s právem hospodaření v prospěch státu pro Lesy České republiky, s.p., prostřednictvím organizační složky Lesy České republiky, s.p., Lesní závod Kladská, Mariánské Lázně o Lesy ČR, s.p. bylo dne 31.5.2010 uzavřeno „Smlouvu o právu provádět stavbu".
- Provádění stavby bezbezpečnostní pásmo zasahuje její ochranné ochranné nebude mít zásahy vliv na okolní pozemky a stavby na nich.

MĚSTSKÝ ÚŘAD
Mariánské Lázně

Ing. Libuše Uhlířová
referent stavebního úřadu

Obdrží:
Žadatel (osobní odevzdáním, doporučeně na doručenku)
Ing. Zdeňek Hanzlík, Ph.D., Pařížská čp. 126/13, Chodov, 353 01 Mariánské Lázně

Dům přírody

TECHNICKÁ PŘÍLOHA

Dům přírody

MAPA

Poloha
v interiéru, v těsné blízkosti u vstupu. Poskytuje základní informaci o poloze této konkrétní lokality a všech dalších oblastí CHKO v České republice

Rozměry A0 (=1200/840mm)

Provedení

- plochá nástěnná tabule (snadná manipulace, ale málo zajímavá a nevýrazná informace). Při požadované velikosti je tato plocha na stěně méně přehledná
Provedení zásadně bez rámu, věas zakomponovat do plochy zděny tak, aby nedošlo ke střetům s elektroinstalací atd.

- šikmá tabule na plochých kovových stojkách
spodní hrana ve výšce 750mm, sklon cca 20°
Samostojné, s možností obcházet a prohlížet mapu ze všech stran, přehledná i pro malé školáky, zároveň tak nízká, aby nedocházelo k úrazům, dostatečně stabilní – není třeba připevňovat k podlaze. Sám o sobě je to zajímavý a nestandardní prvek, málokterý návštěvník jej mine bez povšimnutí
Vhodné pro použití v historických objektech, kde nelze zasahovat do stěn, nebo ve větším prostoru (novostavby)

Materiál
Dibond deska, na ní mapa na kvalitní fotk. povrch – skleněná deska (bezpečnostní sklo Conex
Výhodou je snadná výměna a údržba

Ve výsledku jsou třeba 3 různá měřítka (velikosti)
- na pylon
- na tiskoviny (letáky)
- na info tabuli ve vstupní haly

plochá nástěnná tabule

Dům přírody

TECHNICKÁ PŘÍLOHA

Dům přírody

šikmá tabule na plochých kovových stojkách

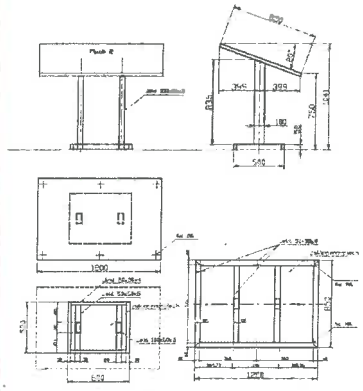



Dům přírody

TECHNICKÁ PŘÍLOHA

Dům přírody

BANER

Banery informují o krátkodobé aktuální akci, použijí se příležitostně (např. kurzy kosení luk, pletení košíků, vítání ptačího zpěvu ...).

Osadit ve vhodné vzdálenosti před objektem DP, v komunikačním uzlu, kde důrazně upozorní na plánovanou akci (např. křižovatka pěších cest)
Další opakování baneru u vstupu do objektu se nevylučuje –naopak!
Cena vyměnitelné části výrobku je natolik nízká, aby propagace nebyla limitována počtem baneru.

Rozměry 2000/800mm

Materiál PVC transparent (baner), zesílený lem po obvodu, prorazit oka pro upevnění (na lanka mezi stromy, na fasádu atd.)
Lze použít oboustranný i jednostranný barevný potisk (podle umístění)

Dodavatel:
Ing. Jiří Pelc
BP Solamis CZ s.r.o.
Antala Staška 192, 512 51 Lomnice n. Pop
www.bplsolamis.cz

Dům přírody

Dům přírody

TECHNICKÁ PŘÍLOHA

Dům přírody

PROPAGAČNÍ PŘEDMĚTY S JEDNOTNOU GRAFICKOU ÚPRAVOU

LETÁK

záhlaví

zápatí

Dům přírody

TECHNICKÁ PŘÍLOHA

Dům přírody

PROPAGAČNÍ PŘEDMĚTY S JEDNOTNOU GRAFICKOU ÚPRAVOU

POHLEDNICE



POHLEDNICE
přední strana

FORMÁT A5
V horní části je fotografie typické krajiny (přednostně výhled ve, v dalším části 3 - 5 menších fotografií)

V nižší přítomnosti DP a text, obvyk v barvě bílé / mohou CMYK SPOTOVÝCH.
Barva a síla, ve tisku je text a piktogram, ze vaší podle charakteru fotografie pozadí.

Pokud je tvořeno jen text a piktogram barvě sítě, výplňovaně ze vaší podle pokladatelné formátu DL, viz níže

Písmo: Tahoma Pro B jest podkladová písma.
Velikost: 12b

FORMÁT DL
Fotografie zaujímá celý Formát

V nižší přítomnosti DP a text, obvyk v barvě bílé / mohou CMYK SPOTOVÝCH.
Barva a síla, ve tisku je text a piktogram, ze vaší podle charakteru fotografie pozadí.

Písmo: Tahoma Pro B jest podkladová písma.
Velikost: 12b

Dům přírody

TECHNICKÁ PŘÍLOHA

PROPAGAČNÍ PŘEDMĚTY S JEDNOTNOU GRAFICKOU ÚPRAVOU

POHLEDNICE



POHLEDNICE zadní strana

FORMÁT A6, DL
Všechny prvky jsou ve vzdálenosti 5 mm od okraje formátu
Písmo barva PANTONE 342 U
Písmo Humanist 777

- Logo Dům přírody 100% / 50% PANTONE 342 U
  Schéma fotografií s popisem, velikost textu 6b
  Mapa ČR (menší) a CHKO (větší) s vyznačením polohy v ČR, DP a IS
  Vydala Agentura ochrany přírody a krajiny ČR ©2014 v rámci projektu Dům přírody spolufinancovaného z Evropského fondu pro regionální rozvoj Operační program Životní prostředí
  Velikost textu 6b
  www.dumprirody.cz
  logo AOPK
- pamětní deska
- ... velikost textu 6b

rámeček známky ... čárkovaná čára 0,35
linky adresy 0,3b

Dům přírody

TECHNICKÁ PŘÍLOHA

PROPAGAČNÍ PŘEDMĚTY S JEDNOTNOU GRAFICKOU ÚPRAVOU

POHLEDNICE

Informační středisko

Doplněk k JEDNOTNÉMU ARCHITEKTONICKÉMU KONCEPTU pro navrhování návštěvnických středisek AOPK ČR

Informační středisko AOPK ČR

Informační středisko

Doplněk k JEDNOTNÉMU ARCHITEKTONICKÉMU KONCEPTU pro navrhování návštěvnických středisek AOPK ČR

Informační středisko AOPK ČR

Autoři: Ing. arch. Eva Velková, Helena Kubíková

Spoluautoři: Zita Nielsen

Vypracováno pro AOPK ČR, Kaplanova 1931/1, 148 00 Praha 11, na základě smlouvy o dílo ze dne 11.10.2013

Vytvořit jednotný a závazný vzhled pro prezentaci sítě informačních středisek AOPK ČR, navazující na nově realizované DP
Zohlednit limity a možnosti provozovatelů IS.

Prapory představují první a dominantní upoutávku. Další prvky JAKu potom rozvíjejí a upřesňují potřebné informace - záměrem je postupně "dávkované" sdělení, a proto z něj nelze vyjímat jednotlivé součásti bez porušení dynamiky a gradace celého procesu.

Dvojice praporů má být význačným orientačním bodem v krajině, proto bylo zvoleno zcela neobvyklé a originální výtvarné řešení (tvar, velikost, způsob zpracování), které zaujme zdaleka. Text na praporu není příliš důležitý, zásadní informace zjistí návštěvník při prvních krocích (ke kterým jej právě prapory dovedou) z info tabule a dále pak z info panelu

Pro celkovou provázanost systému všech DP a IS, kvůli které byl JAK vytvořen, je nazbytné zachovat původní strukturu a kompozici jednotlivých prvků (barvy, tvary, umístění, vzájemné souvislosti).

DP	Dům přírody
IS	Informační středisko
JP	Jednotící prvky
JAK	Jednotný architektonický koncept

Uvedené fotografie jsou z veřejně dostupných zdrojů

SYMBOLIKA OZNAČENÍ s.2
INFO TABULE s.3-4
INFO PANEL s.5
MAPA ČR s.6
ORIENTAČNÍ SYSTÉM s.7
PRAPORY s.8

PŘÍLOHY
- A grafická část
- B technická část
- C doporučené

Alternativní řešení
je zamýšleno pro zastavěná území, při problematických vlastnických vztazích k pozemku atd.

Informační středisko

SYMBOLIKA A OZNAČENÍ

JEDNOTÍCÍ PRVKY IS
tyto jednotící prvky jsou základní identifikací a budou aplikovány jednotně ve všech IS

povinné jednotící prvky

- BARVY, PÍSMO, PIKTOGRAM
  zelená - barva doplňková
- NÁZEV
  Informační středisko se jménem konkrétní CHKO (v 1 pádě), doplněné názvem lokality
- INFO TABULE U VSTUPU
  s názvem IS
- INFO PANEL
  informace o provozu
- MAPA ČR
  Informace o chráněných oblastech, Domech přírody a informačních bodech AOPK
- ORIENTAČNÍ SYSTÉM

nepovinné jednotící prvky

- 2 PRAPORY

Idea návrhu vychází z grafiky piktogramu pro DP

Zřetelná návaznost bude připomínat návštěvníkům souvislost DP a IS

Informační středisko

Informační středisko

INFO TABULE

JEDNOTÍCÍ PRVKY IS
tyto jednotící prvky jsou základní identifikací a budou aplikovány jednotně ve všech IS

Je hlavním jednotícím a identifikačním prvkem Informačního střediska

Informační středisko
CHKO BESKYDY - Dolní Lomná

Horizontální deska s potiskem osazená v terénu v kompozici s prapory (alternativně baner nebo deska na fasádě objektu)

ALTERNATIVA – DLOUHÝ NÁZEV
dlouhý název CHKO (Litovelské Pomoraví)
dlouhý název lokality (Horní Bratříkovice)

Informační středisko
CHKO LITOVELSKÉ POMORAVÍ
Horní Bratříkovice

Piktogram informačního střediska

Text:
Informační středisko se jménem jednotlivé CHKO (v 1 pádě), doplněné názvem lokality

Barvy:
zelená a oranžová viz. definice

250 cm x 50 cm
Usazení ve výšce cirka 50 cm

deska DIBOND (tloušťka 3 mm)

Kompozice usazení infotabule

INFO TABULE

PRÍKLADY UMÍSTĚNÍ
alternativní řešení je zamýšleno pro zastavěná území, při problematických vlastnických vztazích k pozemku atd..

1) optimální umístění
infotabule osazená v terénu v kompozici s dvojicí praporů

2) Alternativa (pro případ kdy nelze použít)

info tabuli umístit přímo na fasádu objektu nad vstupem

u zdobných a dekorativně členěných fasád místo DIBOND desky připevnit nad vstup textilní baner

PŘÍKLADY alternativních řešení



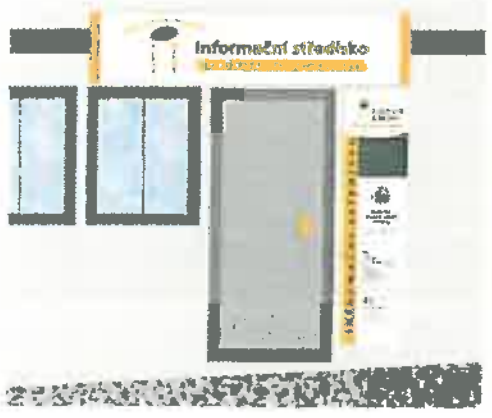

INFO PANEL u vstupu

JEDNOTÍCÍ PRVKY IS
tyto jednotící prvky jsou základní identifikací a budou aplikovány jednotně ve všech IS

Logo IS, se jménem CHKO a Lokality

175 cm x 45 cm
Usazení ve výšce cca 30 cm

deska DIBOND (tloušťka 3 mm)

návštěvní hodiny

CHKO
logo konkrétní CHKO
název chráněná krajinná oblast
výstižná věta charakterizující oblast

AOPK ČR
logo
název - správa chráněné krajinné oblasti
adresa
telefon/email
www
stručná charakteristika AOPK ČR

provozovatel
logo
název
adresa
telefon/email
www
stručná charakteristika provozovatele 1 větou.

ALTERNATIVA – DLOUHÝ NÁZEV

optimální umístění vedle dveří

alternativa umístění na dveře

MAPA ČR

JEDNOTÍCÍ PRVKY IS
tyto jednotící prvky jsou základní identifikací a budou aplikovány jednotně ve všech IS

Informace o všech zvláště chráněných území (ZCHÚ) v ČR s důrazem na chráněné oblasti (CHKO)

jednotná grafická předloha (dodá AOPK) bude doplněna podle lokality

umístění v interiéru u vstupu do IS
minimální velikost A2

Vzhledem k naprosté rozdílnosti jednotlivých území CHKO a v zájmu zachování dobré úrovně provedení mapy, je nezbytné, aby byla zpracována vždy

INFORMACE K LOKALITĚ

CHKO
logo konkrétní CHKO

Umístění CHKO na mapě ČR

zakroužkováním

Umístění IS na mapě CHKO

Informační středisko
CHKO MORAVSKÝ KRAS

PROVOZOVATEL
logo provozovatele
jméno provozovatele

ORIENTAČNÍ SYSTEM

JEDNOTÍCÍ PRVKY IS
tyto jednotící prvky jsou základní identifikací a budou aplikovány jednotně ve všech IS

- jednoznačná a nezaměnitelná identifikace IS – jednotné značení
- navigace z frekventovaného místa k domu IS
- orientace v objektu IS
- návaznost na systém pěších a cyklotras, naučných stezek

VARIANTY PROVEDENÍ ŠIPKY
- šipky, značky a popisy

DVOJICE PRAPORŮ

JEDNOTÍCÍ PRVKY IS
tyto jednotící prvky jsou základní identifikací a budou aplikovány jednotně ve všech IS



2 prapory
detaily viz Strana 24

(viz manuál DP).
podklad - oranžová s podtiskem (lístečky)
text - zelená

nepovinný jednotící prvek

první prapor
piktogram informačního střediska
text: Informační středisko

druhý prapor –
text: konkrétní CHKO

optimální varianta umístění

alternativní umístění na fasádě objektu

TECHNICKÉ PŘÍLOHY IS

INFO TABULE

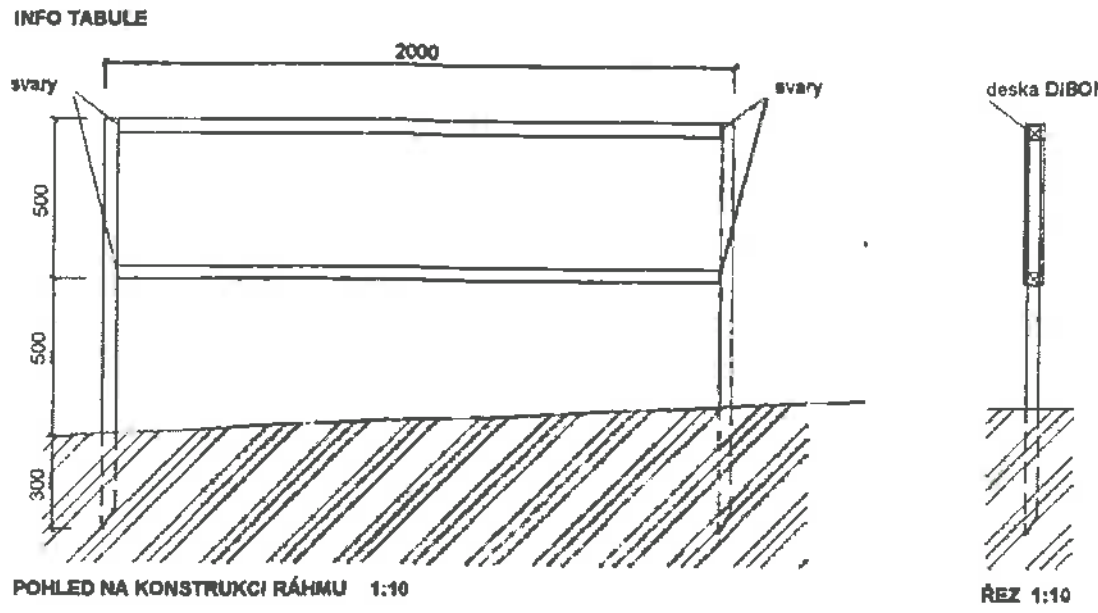

POHLED NA KONSTRUKCI RÁHMU 1:10

ŘEZ 1:10

Konstrukce: rám svařený z hliníkových jackel profilů 40/40/2 mm
Stojky: delší o 300-500 mm, konce seříznout pod úhlem 60° (pro snadné zatlučení do země) eventuelně zabetonovat
Povrchová úprava: lakování práškovou vypalovanou barvou (zásadně v lakovně), barva bílá RAL 9010
Po instalaci rámu se shora nasadí finálně připravená DIBOND deska

Úprava desky: do desky bude na 2 místech vyfrézovaná drážka, deska bude podél drážek ohnuta do tvaru U a shora nasazena na připravený rám. Na rám se upevní lepením nebo nýtováním.
Na desce bude předem proveden požadovaný popis (piktogram, název, lokalita) digitálním tiskem.