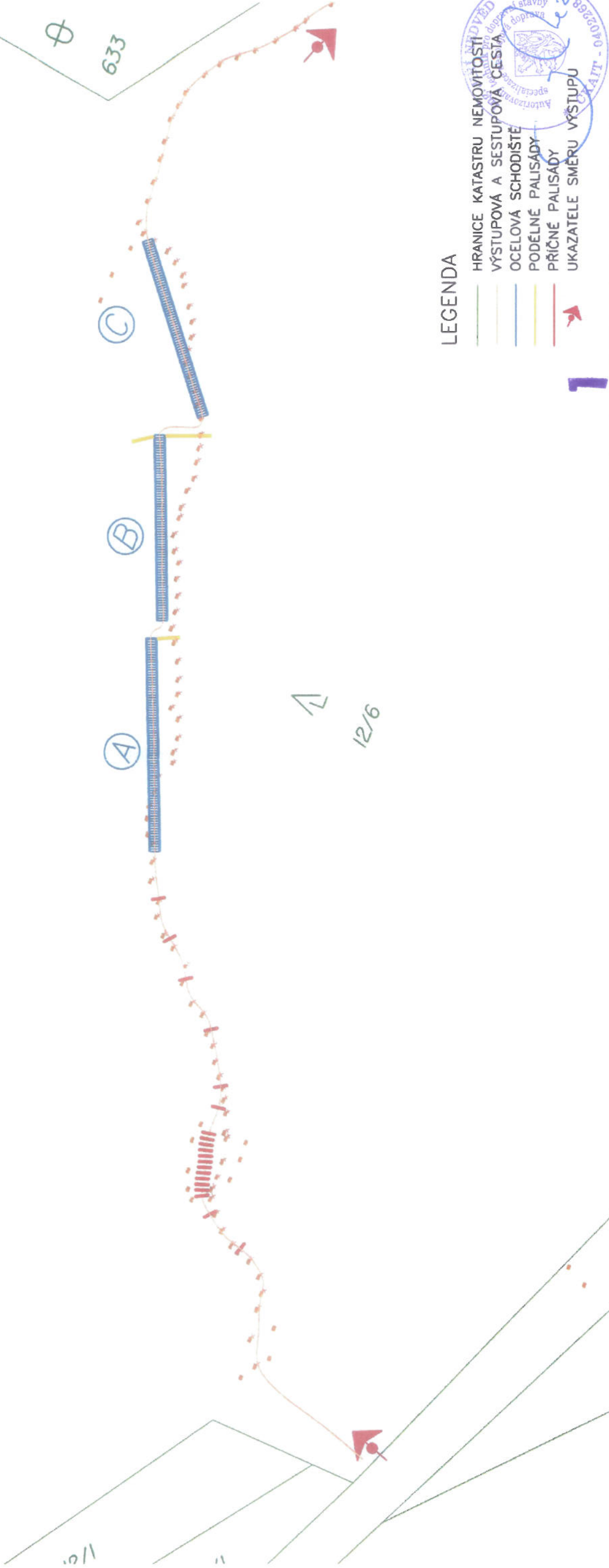




Katastrální území: Jetřichovice u Děčína



LEGENDA

- HRANICE KATASTRU NEMOVITOSTI
- VÝSTUPOVÁ A SESTUPOVÁ CESTA
- OCELOVÁ SCHODIŠTĚ
- PODÉLNÉ PALISÁDY
- PŘÍČNÉ PALISÁDY
- UKAZATELE SMĚRU VÝSTUPŮ



ZODP.PROJEKTANT	KRESLIL	KONTROLOVAL	 NE2D PROJEKT projektční atelier
Ing. Bc. Jiří Nedvěd	Jakub Pilný	Ing. Bc. Jiří Nedvěd	
REVIZE			
AKCE	PD Falkenštejn zpřístupnění - revize		NE2D Projekt s.r.o. tel: 732207900 email: doprava@ne2dprojekt.cz web: www.ne2dprojekt.cz
INVESTOR	Správa NP České Švýcarsko Pražská 52, 407 46 Krásná Lipa, IČ 70565759		DATUM 11/2015
OBSAH	Situace přístupových cest - I		STUPEŇ DPS
			Č. ZAKÁZKY 533
			MĚŘÍTKO 1:500
			Č. VÝKRESU C.1.2.1