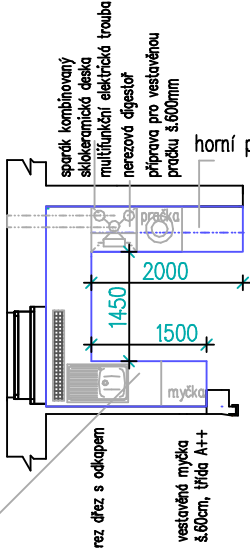
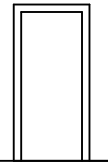
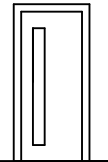
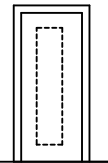


| Č. POL.  | POPIS  | MNOŽSTVÍ            |
|----------|--|---------------------|
| t5       |  <p>horní police 2x600/700mm, dvířka plná, 1x800/700mm sklopná prosklená dvířka z 50%</p> <p>spodní část atypická, rohové uspořádání: police + plná dvířka, atypické provedení v místě radiátoru: pracovní plocha s větrací PVC mřížkou 1.2x0.25m, sokl rovněž s větrací mřížkou</p> <p>Pozor! Před výrobou kuchyně nutno oměřit skutečně vzniklé rozměry na stavbě! Pozor také na výšku parapetu okna.</p> |                     |
| 1L       |  <p>Bezpečnostní dveře do bytu 800x1970mm s požární odolností EW30DP3, včetně obložkové zárubně<br/>Dveře otevíravé plné. min. bezpečnostní třída I., min. zvuková izolace 30dB,<br/>tl. křídla min. 50mm, jisticí body :11, hlavní zámek, samostatný zámek, trny proti vysazení + prah.</p>  | 1x levé             |
| 2L<br>2P |  <p>Interiérové dveře 700x1970mm včetně obložkové zárubně<br/>Dveře otevíravé včetně kování, bez prahu. částečně prosklené, dýha</p>  | 1x levé<br>1x pravé |
| 3L<br>3P |  <p>Interiérové dveře 800x1970mm včetně obložkové zárubně( 3xš.100mm, 2xš.480mm)<br/>Dveře otevíravé včetně kování, bez prahu. 2xplné (levé+pravé)<br/>3x částečně prosklené, dýha</p>  | 3x levé<br>2x pravé |

#### POZNÁMKA:

- před započítáním výroby budou jednotlivá ostění oken oměřena na stavbě a rozměry budou přizpůsobeny skutečnosti na stavbě !!
- zobrazení na výpisu je pouze schematické !! pohled zvenčí)
- u venkovních křidel – zasklení izolačním dvojsklem U<sub>max</sub> 1.1W/m<sup>2</sup>K, členění křidel bude nalepeno zvenčí i zevnitř na skle  
nutno dodržet stávající velikosti rámu oken – subtilní profílce !